

# SEMANA 4

---

# AGENDA

1. Virtudes y defectos (adjetivos de carácter)
2. Fotomatón emocional
3. Unidades de medida
4. talentos

# VOCABULARIO DEL DÍA

- Comer rabillos de pasa
- El grupo de los/las pupas
- A lo hecho, pecho
- Es poco gracioso /No tiene gracia /ser un/a soso/a

**Características  
positivas  
relacionadas con  
el carácter**



sustantivo	adjetivo	contrario
Alegría (la)	alegre	triste
Amabilidad (la)	Amable	Rudo, grosero, antipático
Amistad (la)	Amigable/amistoso	Hostil, arisco/seco
Bondad (la)	Bondadoso/a	Malvado/a (cruel)
Cariño (el)	Cariñoso/a	Arisco/a /hosco /distante/frío
Cuidado (el)	Cuidadoso/a	descuidado
Empatía (la)	Empático/a	Indiferente /insensible/antisocial
Energía (la)	Enérgico/a	Agotado/a, sin energía/apático (débil)
Felicidad (la)	Feliz	Infeliz
Generosidad (la)	Generoso/a	Tacaño /egoista /avaro
Gentiliza (la)	Gentil	Descortés /grosero
Gracia (la)	Gracioso/a	Aburrido/a / soso/a
Hospitalidad (la)	Hospitalario/a (acogedor)	No hospitalario
Menatidad abierta	Abierto/a	Cerrado/a
Optimismo (el)	Optimista	Pesimista
Simpatía (la)	Simpático/a	Antipático/a
Sociabilidad (la)	sociable	asocial/esquivo /insocial
Tolerancia (la)	Tolerante	Intolerante

# EL FOTOMATÓN EMOCIONAL

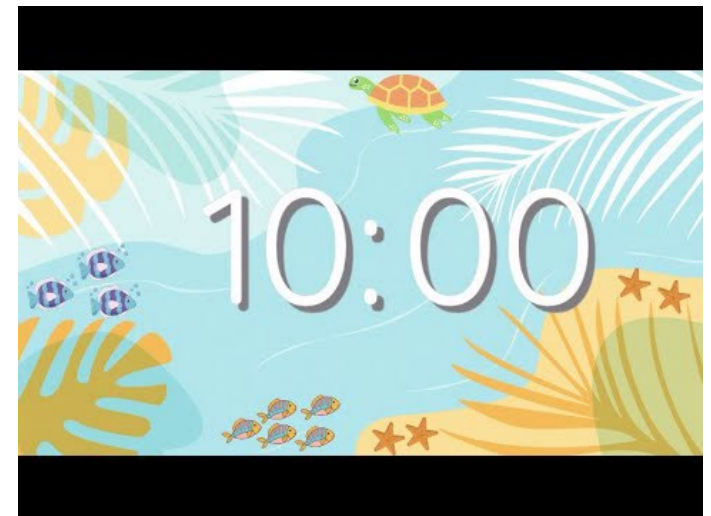
1. Escribe en el post-it:

**Dos características positivas** y **una negativa** que te definan

2. Pégalolo

3. Movimiento en clase (10 minutos): lee lo que han puesto los compañeros y habla sobre ello.

4. Apunta una característica de cada compañero/a



# Trueque de cualidades: Te cambio ... por ...

## Unidades de medida



el pelín, la mijilla, el peazo, la pechá, la jartá, y el huevo

- Una pizca, mijita, pellizco, pelín, chispa o chispita, un poquito de mi ... por ...
- La mitad de
- Todo/a mi ...



**El pelín:** diminutivo de **pelo**

**La mijilla:** viene de **miguilla** a su vez diminutivo de miga (de pan) que viene del latín: mica que significa un poco

**El peazo:** viene de **pedazo** que significa un trozo

La pechá: viene de **pecheda**, el origen es «pecho», del latín «pactum», pacto.

**La jartá:** viene hartada (hartar): cantidad de algo que basta para hartarse

**El huevo:** algo muy costoso, dificultoso o caro. Pero en esta ocasión el huevo al que hace referencia no es el que es puesto por las gallinas (u otra ave) sino como clara alusión al testículo masculino.

Expresiones con la palabra huevos

Mira el video y di de qué va.

**SPEAK ABOUT YOUR TALENTS**

**DELE B1**



**LEARN SPANISH**



# TU TALENTO

¿Qué sabes hacer muy bien y te gustaría enseñar a hacerlo a tus compañeros?

## Expresar habilidad

- Se me da bien
- Soy bueno/a en algo / para hacer algo
- Tengo talento para algo
- Soy talentoso/a en algo
- Soy un(a) crack
- Tengo habilidad para algo


## Expresar falta de habilidad

- Se me da mal
- Soy malo/a en algo / para hacer algo
- No tengo talento para algo
- No soy talentoso/a en algo
- Soy un(a) negado/a para algo
- No tengo habilidad para algo

enología  
vitivinícola  
vendimia  
descorchar

caldo  
cepa  
racimo  
vid  
mosto  
viña,  
porrón  
poso  
cubitera  
decanantar

MARCO TULIO CICERÓN.  
LOS HOMBRES SON COMO LOS VINOS:  
LA EDAD AGRÍA LOS MALOS Y MEJORA  
A LOS BUENOS.



El terreno plantado de vides es la...

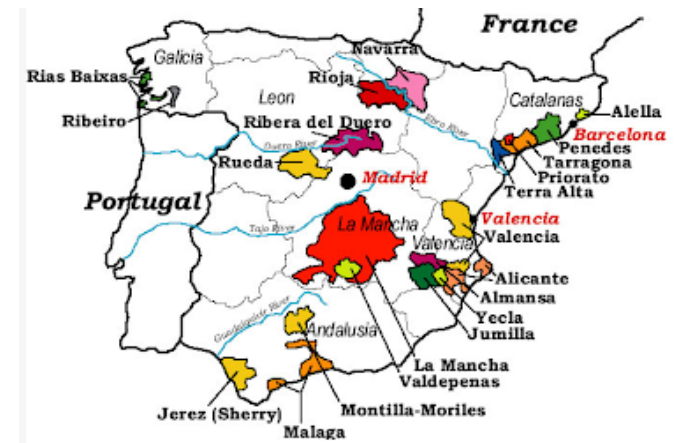
Un sinónimo de vino es ...

Es importante decantar para separar el líquido del ...

El conjunto de conocimientos relativos a la elaboración de vinos es la ...

El zumo exprimido de la uva antes de fermentar es el...

¿Qué son?



**¿CUÁL ES SU  
TALENTO?**


---






# TAREA:

- Repasa el imperative
- Haz los ejercicios del ppoint



# INSTRUCCIONES



+ DIRECTO

1

Imperativo

2

Tener que + infinitivo

3

Presente 2ª persona

4

Presente 1ª persona plural

5

"Se" impersonal



- DIRECTO

Primero.... Después...

1. **Lava** las patatas.
2. **Tienes que pelar** los tomates.

3. **Cortas** los pimientos.
4. **Lavamos** las fresas.
5. **Se asan** las manzanas.





# EL IMPERATIVO




Formas regulares

ProfeDeELE.es

**-AR** hablar

**-ER** comer

**-IR** vivir

						
TÚ	habla <u>a</u>	no habla <u>s</u>	come <u>e</u>	no coma <u>s</u>	vive <u>e</u>	no viva <u>s</u>
USTED	hable <u>e</u>	no hable <u>e</u>	coma <u>a</u>	no coma <u>a</u>	viva <u>a</u>	no viva <u>a</u>
NOSOTROS/AS	hable <u>mos</u>	no hable <u>mos</u>	coma <u>mos</u>	no coma <u>mos</u>	viva <u>mos</u>	no viva <u>mos</u>
VOSOTROS/AS	habla <u>d</u>	no habla <u>ís</u>	come <u>d</u>	no coma <u>ís</u>	viva <u>d</u>	no viva <u>ís</u>
USTEDES	habla <u>en</u>	no habla <u>en</u>	coma <u>n</u>	no coma <u>n</u>	viva <u>n</u>	no viva <u>n</u>



Las formas de **tú y vosotros** en imperativo **afirmativo** son las únicas que tienen una **conjugación propia**, **el resto** se conjugan **igual que el presente de subjuntivo**.

# IRREGULARES

Irregulares de cambio vocálico.  
Cambian la raíz como en el presente:

	
pi <u>en</u> sa	no pi <u>en</u> ses
pi <u>en</u> se	no pi <u>en</u> se
pi <u>en</u> se <u>mos</u>	no pi <u>en</u> se <u>mos</u>
pi <u>en</u> sad	no pi <u>en</u> sé <u>is</u>
pi <u>en</u> sen	no pi <u>en</u> sen

Otros verbos:  
pedir > pide  
dormir > duerme  
sentir > siente  
volver > vuelve  
elegir > elige  
seguir > sigue  
...

Irregulares en 2ª persona del singular del afirmativo:

			
<b>TÚ</b>	HACER	haz	no <u>hagas</u>
	DECIR	di	no <u>digas</u>
	PONER	pon	no <u>pongas</u>
	SALIR	sal	no <u>salgas</u>
	PONER	ven	no <u>vengas</u>



Los pronombres van después en afirmativo: **comelo**, **cómetelo** y antes en negativo: **no lo comas**, **no te lo comas**.

Los reflexivos en vosotros pierden la -d **levantaos** (vosotros), **excepto en irse: idos**.



# RESPONDE CON EL IMPERATIVO AFIRMATIVO DE TÚ:

- ¿Puedo coger tu coche?
- Sí, \_\_\_\_\_
- ¿Dónde pongo la leche?
- ..... en la nevera.
- ¿Puedo jugar con la tableta?
- Sí, pero antes (hacer) ..... los deberes.
- No me mientas, (decir) .....me la verdad.

# RESPONDE CON EL IMPERATIVO AFIRMATIVO TÚ:

- ¿Cómo te envió la factura?
- (enviar) .....mela por e-mail.
- (Venir, tú) ..... aquí te he dicho.
- (Ir, tú) ..... a la panadería a comprar una barra de pan.
- ¿Puedo salir fuera?
- Sí, ....., pero atento con los coches.

# RESPONDE CON EL IMPERATIVO AFIRMATIVO TÚ:

- Estoy estresada y no soporto el trabajo 😞
- Pues (irse, tú) ..... de vacaciones y (relajarse, tú) .....
- Si quieres mantenerte joven, (dormir, tú) ..... al menos siete horas cada día.
- Si vas a la playa, (ponerse, tú) ..... protector solar.
- (tener, tú) ..... cuidado cuando cruces la calle, pasan muchos coches.

# Y AHORA CON EL IMPERATIVO NEGATIVO EN LA FORMA DE TÚ:

- ¿Puedo coger tu coche?
- ¿Pongo la leche en la nevera?
- ..... en la nevera, ponla en el armario.
- ¿Puedo jugar con la tableta?
- No, no ..... con la tableta, mejor haz tus deberes.

# Y AHORA CON EL IMPERATIVO NEGATIVO EN LA FORMA DE TÚ:

- ¿Puedo salir ?
- Mamá, ¿puedo ir al cine esta noche?
- Tengo una fiesta. ¿Qué te parece? ¿Me pongo este vestido?
- Voy enseguida.
- Tranquilo, no ..... prisa.

HASTA LA  
PRÓXIMA SEMANA

---

