

SEMANA 2



Así se ha escrito

Buenas días

Dondé vives?

¿**Que** te gusta **lo mucho**?

Si, gusto viajar

Soy **alergica**

A **mi gusta** mucho verles de nuevo

Comó fue **el tiempo de quedarte** en casa?

El tiempo de **quarentena** fue un poco **dificil** - Cuarentena / difícil

Tu que hiciste durante **el** tiempo?

Durante **esto** periodo...

Seguí las normas hasta ahora

Podemos **usa** el tú

¿Cuántos hijos **tienen**?

Que te gusta hacer durante tu tiempo libre?

¿**Porque** sigues español?

Continuo **aprender** español porque tengo que **ameiorar** mis conocimientos.

¿fuiste de vacaciones **en** un país hispanohablante? – ir a

Estaba en **Belgica**

Y tu? Con quien? Como?

Vas a ir a las fiestas de Hoeilaart durante el **proximo weekend**?

Ya **fui** a las fiestas de ese pueblo

Qué es tu deporte favorito?

Si, gusto leer libros histórico – **Sí, me gusta leer libros históricos**

¿Qué vas a **comer hoy para almorzar**?

Y tú **como estaban** tus vacaciones?

En qué país **pienso** tener buen tiempo y **cuantas** días vas?

Así se debe escribir

buenos

¿dónde?

¿qué es lo que más te gusta?

Sí, me gusta

Soy alérgica

A mí me encanta veros

¿Cómo

¿Tú qué hiciste durante ese tiempo?

Este período

He seguido

Podemos usar

tienes

¿qué?

¿por qué?

Continúo aprendiendo .. mejorar

Me he quedado en Bélgica

¿Y tú? ¿con quién? ¿Cómo?

¿Vas ... el próximo fin de semana?


He ido

¿Cuál?

Vas a almorzar

¿qué tal tus vacaciones? ¿cómo fueron tus vacaciones?


¿...piensas ... cuántos días?



LA IMPORTANCIA DE LOS SIGNOS DE PUNTUACIÓN



Recuerden: en español se colocan signos de interrogación y exclamación al principio y al final.



La importancia de los signos de puntuación



¡Stop!
Soy un
punto



Un momento ...
somos los
puntos
suspensivos



¡Respira!
Soy una
coma

¡Úsame!
por favor



¡ATENCIÓN!
Somos los
signos de
exclamación



¡Respira
y espera!
Soy un
punto y
coma



¿me
usas,
por
favor?



¿sabes quiénes somos?
Somos los signos de
interrogación





Bien, ahora
te explico:
somos
dos puntos



Testamento:


*DEJO MI HERENCIA A MI HERMANO **JUAN**
NO A MI HERMANO **PEDRO** NADA SE
PAGARÁ AL **SASTRE** TODO LO ADEUDADO
LO CUBRIRÁ EL SEGURO*





Versión de Juan:


*DEJO MI HERENCIA A MI HERMANO
JUAN, NO A MI HERMANO PEDRO.
NADA SE PAGARÁ AL SASTRE. TODO LO
ADEUDADO LO CUBRIRÁ EL SEGURO.*





Versión de Pedro:



*DEJO MI HERENCIA ¿A MI HERMANO
JUAN? NO, A MI HERMANO PEDRO.
NADA SE PAGARÁ AL SASTRE. TODO LO
ADEUDADO LO CUBRIRÁ EL SEGURO.*





Versión del sastre:

*DEJO MI HERENCIA ¿A MI HERMANO
JUAN? NO ¿A MI HERMANO PEDRO?
¡NADA! SE PAGARÁ AL SASTRE TODO.
LO ADEUDADO LO CUBRIRÁ EL SEGURO.*





LA RIQUEZA DE LA COMA

Una coma puede ser una pausa - o no...
No, espere.
No espere.

Puede hacer desaparecer su dinero.
23,4,
2,34.

Puede crear héroes...
Eso solo, él lo resuelve.
Eso, solo él lo resuelve.

Puede ser la solución.
Vamos a perder, poco se resolvió.
Vamos a perder poco, se resolvió.

Cambia una opinión.
No queremos saber.
No, queremos saber.

La coma puede condenar o salvar.
¡No tenga clemencia!
¡No, tenga clemencia!

Una coma hace la diferencia entre dos puntos de vista

Imagine mos el siguiente ejercicio en facultad:

Ponga la coma donde corresponda en la frase siguiente:

**SI EL HOMBRE SUPIESE EL VALOR QUE TIENE LA MUJER
SE ARRASTRARÍA EN SU BÚSQUEDA.**

* Si eres mujer, seguramente pusiste la coma después de
mujer...

* Si eres hombre, pusiste la coma después de TIENE...
Para pensar, ¿no?



¡Los signos de exclamación e interrogación van por parejas!

¡No los separen!

©DontPardino