

Semana 6

Hoy es jueves, 22 de octubre de 2020

Corregimos copias pg. 12 ej. 7.1

Verbos que terminan en:

- ecer
- ocer (excepción: cocer)
- ucir

Cambia el verbo:

1. Él les ofrece una taza de té. (Yo) ofrezco
2. El taxista conduce muy bien. (nosotros) conducimos
3. Ellos introducen la llave en la cerradura. (Yo) introduzco
4. Mi prima traduce un libro. (Yo) traduzco
5. El obedece a sus padres. (Nosotros) obedecemos
6. Mi abuela no conoce París. (Yo) conozco
7. Vosotros producís mucho vino. (Nosotros) producimos
8. Este árbol no crece. (Mis plantas) crecen
9. La secretaria obedece a su jefe. (Yo) obedezco
10. Nosotros no decimos mentiras (yo) digo

Corregimos libro pg. 79 ej. 9: uso de la preposición “a”

Querido Alberto:

¿Qué tal estás? Ya hemos llegado **a** Sevilla y hemos visitado **a** Rocío, la hermana de Juan. Tiene **a** tres niños muy simpáticos y por fin yo he podido conocer **a** su marido. También hemos visitado **a** monumentos famosos, por ejemplo **a** la Giralda y hemos comido **a** unas cosas deliciosas, porque Rocío conoce **a** los mejores bares. Mañana hacemos una excursión **a** la costa para conocer **a** los pueblos de la región y queremos probar otra vez **a** la cocina tradicional. ¡Ah! **A** la niña le he comprado unos zapatos preciosos para bailar flamenco y **a** ti también te llevamos **a** un regalo.



Besos,
Manolo y Celia

Uso:

- Complemento de persona.
- Complemento de lugar: dirección

A

Distancia en tiempo y espacio.

-  Está **a** 2 kilómetros.
-  Estudia **de 9 a 10**.


Indica el precio.

-  Los tomates **están a** 3 euros.

Modo.

-  Lo hizo **al tuntún; a lo loco**.
- Hizo la carne **a la plancha**.


Delante del complemento indirecto.

-  Preparé la lección **a los estudiantes** de nivel B2.




El blog para aprender español


Movimiento: dirección / destino

Voy **a** la tienda. 

En el tiempo: edad, fecha, hora.

-  Empezó el máster **a los 40**.
- Estamos **a 24 de octubre**.

Indica frecuencia.

-  Tiene clases por Skype una vez **a la semana**.

Delante de c. directo con personas/animales personificados.

-  Vi **a Marisa** en el banco.

Partes de una Carta

Parts of an informal letter in Spanish



SPANISH

2544124

Santiago, 4 de mayo 2013

Querida Abuela:

Te cuento que llegamos bien a Santiago. Cuando el avión estaba bajando, vimos la linda cordillera de Los Andes. En este momento tiene un poco de nieve en la cima.

Santiago es una ciudad muy grande y hay muchas cosas que se puede ver y hacer. Ayer fuimos a un cerro que se llama San Cristóbal. La vista de la ciudad desde ahí es impresionante.

Esta mañana fuimos caminando por el Parque Forestal y almorzamos en el Mercado Central. Comimos pescado frito con ensalada a la chilena.

Mañana vamos a ir a Valparaíso y caminaremos por los cerros y por la tarde vamos a subir a un bote para recorrer la bahía.

Te mando un gran saludo,

Diego

Lugar y Fecha

Nombre de la ciudad y fecha en que fue escrita

Saludo

Saludo que dice a quién va dirigida la carta

Cuerpo

Cuerpo de la carta que dice lo que se quiere contar

Despedida

Frase para terminar el comunicado y despedirse del receptor de la carta

Firma

Nombre de quién escribió la carta

Querido amigo:

Querida amiga:

Queridos amigos:

Queridas amigas:

Querido/a + nombre:

¡Hola, Marta! ¿Qué tal?

Después del nombre en el saludo se escribe :

Un beso,

Un saludo,

Nos vemos pronto,

Nos vemos,

¡Hasta luego! / ¡Hasta otra!

Un fuerte abrazo,

Posdata= (P.d.:) si olvidamos algo, debajo de la firma

Taller de Vocabulario

El tiempo atmosférico I

Hacer



Hace sol



Hace viento



Hace calor



Hace frío

Hace mal tiempo



Hace buen tiempo

Verbos



Nevar
Nieva



Llover
Llueve



Granizar
Graniza

Haber



Hay tormenta

Hay un huracán



Hay nubes



Hay niebla

Las estaciones

La Primavera



El verano



El otoño



El invierno

Estar

Está nublado



está despejado = Hace sol
está cubierto = No hace sol

EJERCICIOS

8.1. Completa con hace, está, estamos, hay o nada.

1. Hace sol
2. _____ muy nublado.
3. _____ 8° C bajo cero.
4. _____ tormenta.
5. _____ nieva.
6. _____ muy buen día.
7. _____ a 20° C.
8. _____ frío.
9. _____ llueve
10. _____ mucho viento.
11. _____ niebla.
12. _____ nubes y claros.
13. _____ fresco.
14. _____ despejado.
15. _____ mucho calor.

8.2. Subraya la palabra que es diferente a las otras (el intruso) en cada columna.

①	②	③	④	⑤	⑥
viento	sol	sol	lluvia	infierno	tormenta
<u>nublado</u>	mayo	calor	calor	verano	niebla
temperatura	frío	despejado	paraguas	primavera	nieva
lluvia	calor	verano	nieve	otoño	nubes y claros

8.3. Completa las frases con el vocabulario que aparece.

hace (x7) – invierno – sol – despejado – temperaturas – está – llueve – nieva – hay – tormenta

1. En las montañas cuando las _____ son negativas, _____ con frecuencia.
2. Hoy _____ nublado y _____ veinte grados, pero no _____ frío.
3. En verano en Murcia _____ mucho calor, y _____ muy poco, tiene un clima muy seco.
4. Está _____ y no hay _____, vamos a la playa a tomar el _____.
5. Hoy _____ sol y _____ viento, _____ un día precioso para hacer windsurf.
6. Estamos en _____ y _____ bastante frío, además ahora _____ niebla.



¿Qué es?



Libro pg. 13 ej. 8a-8B

Consejos, libro pg. 14 ej. 11a

Se recomienda

Es mejor

Conviene

No es necesario

+ infinitivo

recomendaciones, libro pg. 14 ej. 11b

Recomendaciones para

Hacer el Camino de Santiago

Hacer el Camino Inca

Un safari

Un crucero

fotos, libro pg. 14 ej. 12a

1. Estamos caminando
2. Ernesto está tomando fotos
3. Roberto está mandando un SMS
4. Estoy haciendo una pausa

audición, libro pg. 14 ej. 12b

¿Qué están haciendo?

Roberto: Está haciendo el Camino Inca, está viendo Machu Picchu

Su padre: está esperando a su mujer, la madre de Roberto.



audición, libro pg. 14 ej. 12c

Estamos **esperando** al guía
Estoy **haciendo** una pausa
Ernesto está **tomando** fotos
Estamos **desayunando**
Estamos **visitando**
Está **mandando**
Estamos **caminando**

ESTAR + GERUNDIO

por ProfeDeELE.es



ESTAR

(puede ir en otros tiempos)

estoy, estás, está, estamos, estáis, están

+

verbo en -AR

verbo en -ER

verbo en -IR

GERUNDIO

-ANDO

-IENDO

-IENDO

hablar - hablando

comer - comiendo

vivir - viviendo



Se usa para describir acciones en desarrollo o que se repiten con frecuencia.



Ana **está cantando** muy bien.
Yo **estoy comiendo** mucho estos días.



Los verbos de cambio vocálico que terminan en -IR cambian la vocal de la raíz en el gerundio: e > i | o > u:

DECIR > diciendo
PEDIR > pidiendo
DORMIR > durmiendo



¡Atención!

El gerundio de IR es **yendo**. Si la raíz de los verbos en -ER/-IR termina en vocal, se forma en **+yendo**

IR > yendo
LEER > lyendo
OÍR > oyendo
TRAER > tryendo

CON VERBOS REFLEXIVOS

Dos opciones:

ME	estoy	
TE	estás	
SE	está	<i>duchando</i>
NOS	estamos	
OS	estáis	
SE	están	

Estoy	<i>duchándome</i>
Estás	<i>duchándote</i>
Está	<i>duchándose</i>
Estamos	<i>duchándonos</i>
Estáis	<i>duchándoos</i>
Están	<i>duchándose</i>

Libro pg. 15 ej. 13-14

Tarea:

Libro pg. 15 ej. 14

libro pg. 81 ej. 15

copias pg. 14 ej. 9

